

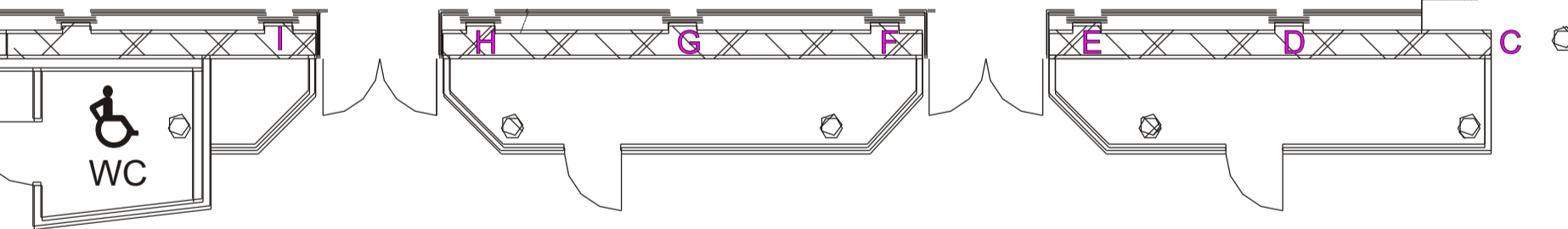
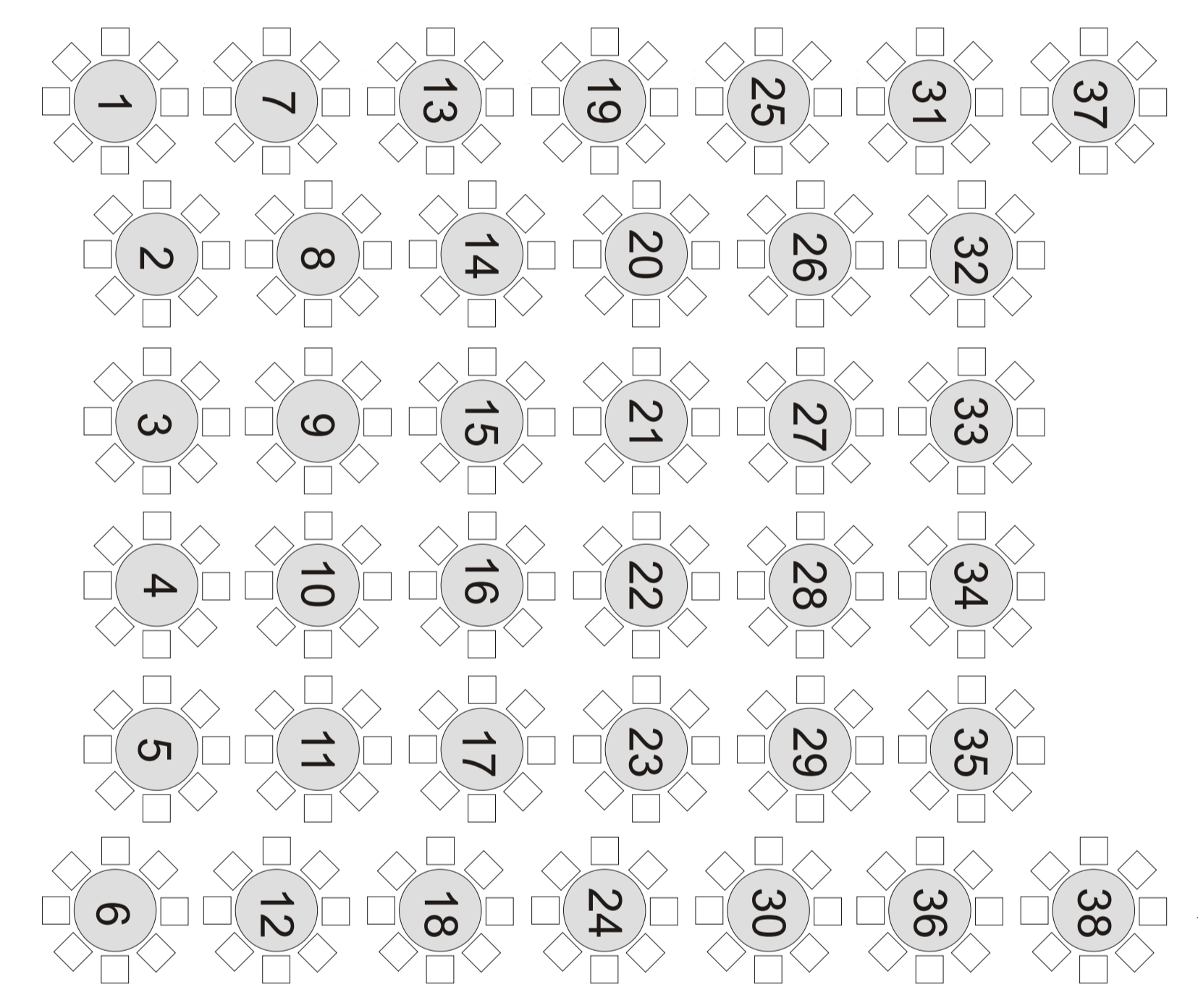
0 10m

ANDIENUNG
BÜHNE

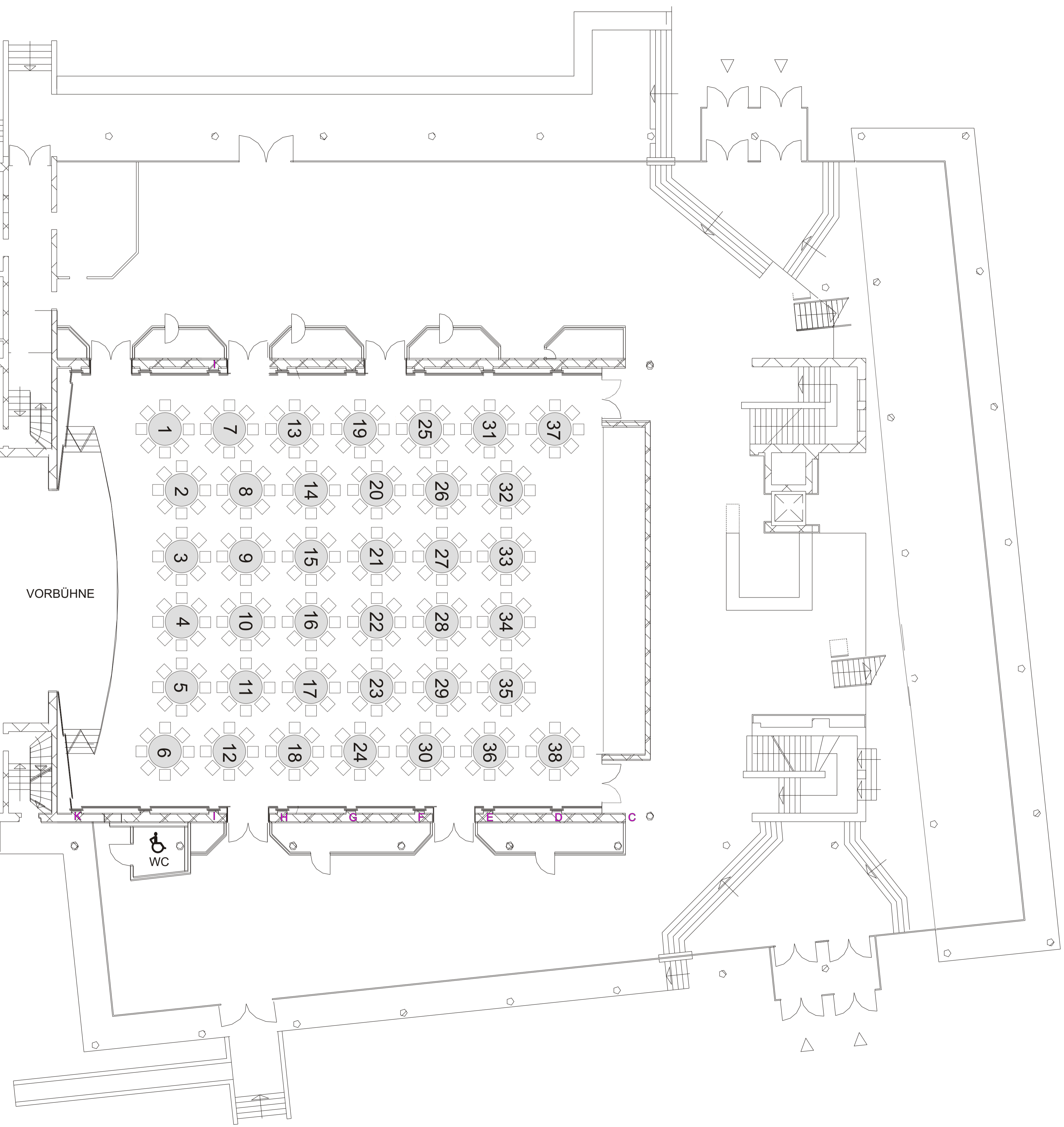
HINTERBÜHNE

BÜHNE

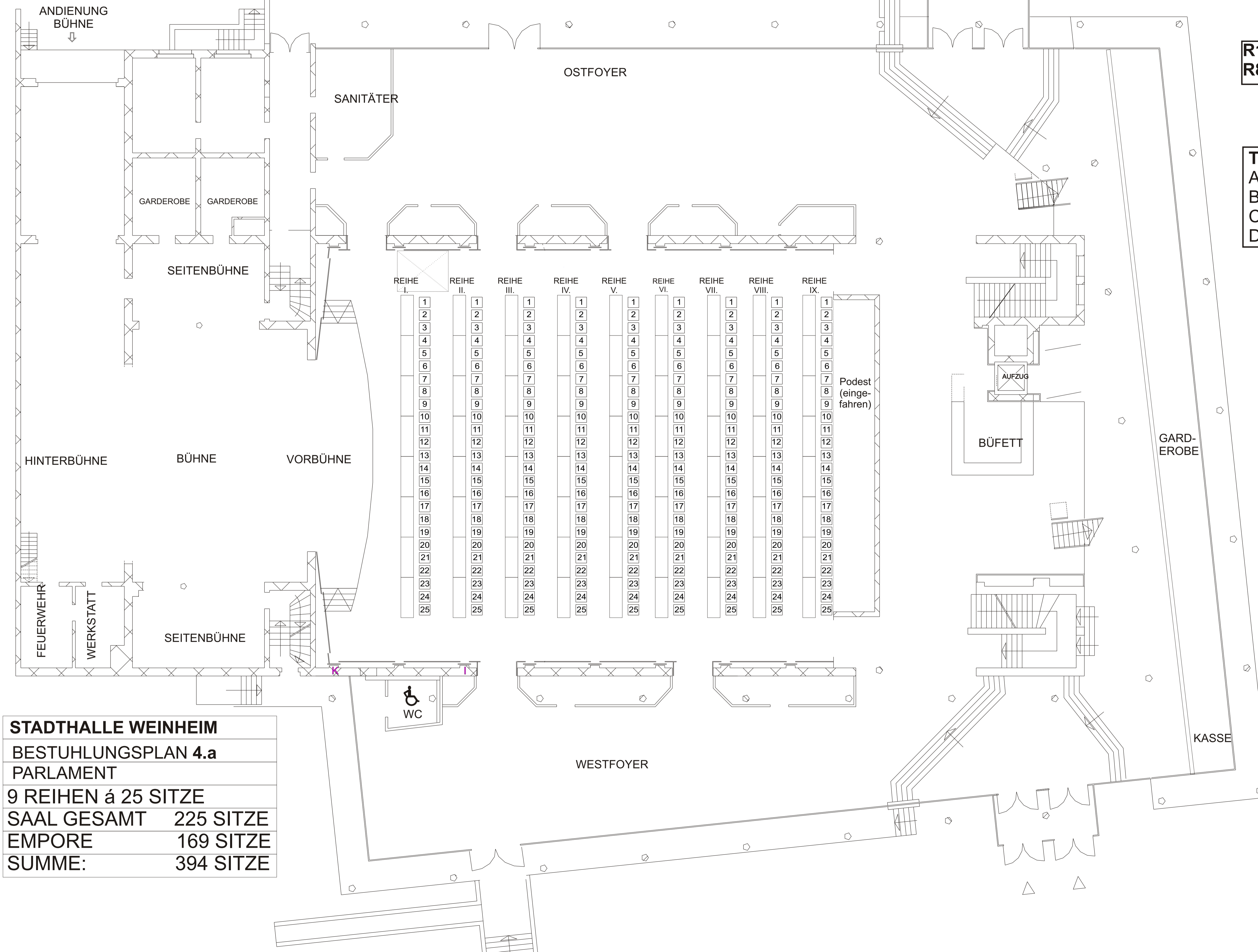
VORBÜHNE



STADTHALLE WEINHEIM
BESTUHLUNGSPLAN 5.e
Bankett Tische rund
Saal:
38 Tische Ø1,5 m á 8 Sitze
Summe: 304 Sitze



0 10m



R1 - 7 je 8 TA = 56TA
 R8 - 9 je 8 TD = 16TD

TISCHGRÖSSEN
 A: 2,1m x 0,7m (TA)
 B: 1,2m x 0,7m (TB)
 C: 1,2m x 0,8m (TC)
 D: 2,2m x 0,5m (TD)

STADTHALLE WEINHEIM	
BESTUHLUNGSPLAN 4.a	
PARLAMENT	
9 REIHEN á 25 SITZE	
SAAL GESAMT	225 SITZE
EMPORE	169 SITZE
SUMME:	394 SITZE

REIHE I.	REIHE II.	REIHE III.	REIHE IV.	REIHE V.	REIHE VI.	REIHE VII.	REIHE VIII.	REIHE IX.
1	1	1	1	1	1	1	1	1
2	2	2	2	2	2	2	2	2
3	3	3	3	3	3	3	3	3
4	4	4	4	4	4	4	4	4
5	5	5	5	5	5	5	5	5
6	6	6	6	6	6	6	6	6
7	7	7	7	7	7	7	7	7
8	8	8	8	8	8	8	8	8
9	9	9	9	9	9	9	9	9
10	10	10	10	10	10	10	10	10
11	11	11	11	11	11	11	11	11
12	12	12	12	12	12	12	12	12
13	13	13	13	13	13	13	13	13
14	14	14	14	14	14	14	14	14
15	15	15	15	15	15	15	15	15
16	16	16	16	16	16	16	16	16
17	17	17	17	17	17	17	17	17
18	18	18	18	18	18	18	18	18
19	19	19	19	19	19	19	19	19
20	20	20	20	20	20	20	20	20
21	21	21	21	21	21	21	21	21
22	22	22	22	22	22	22	22	22
23	23	23	23	23	23	23	23	23
24	24	24	24	24	24	24	24	24
25	25	25	25	25	25	25	25	25

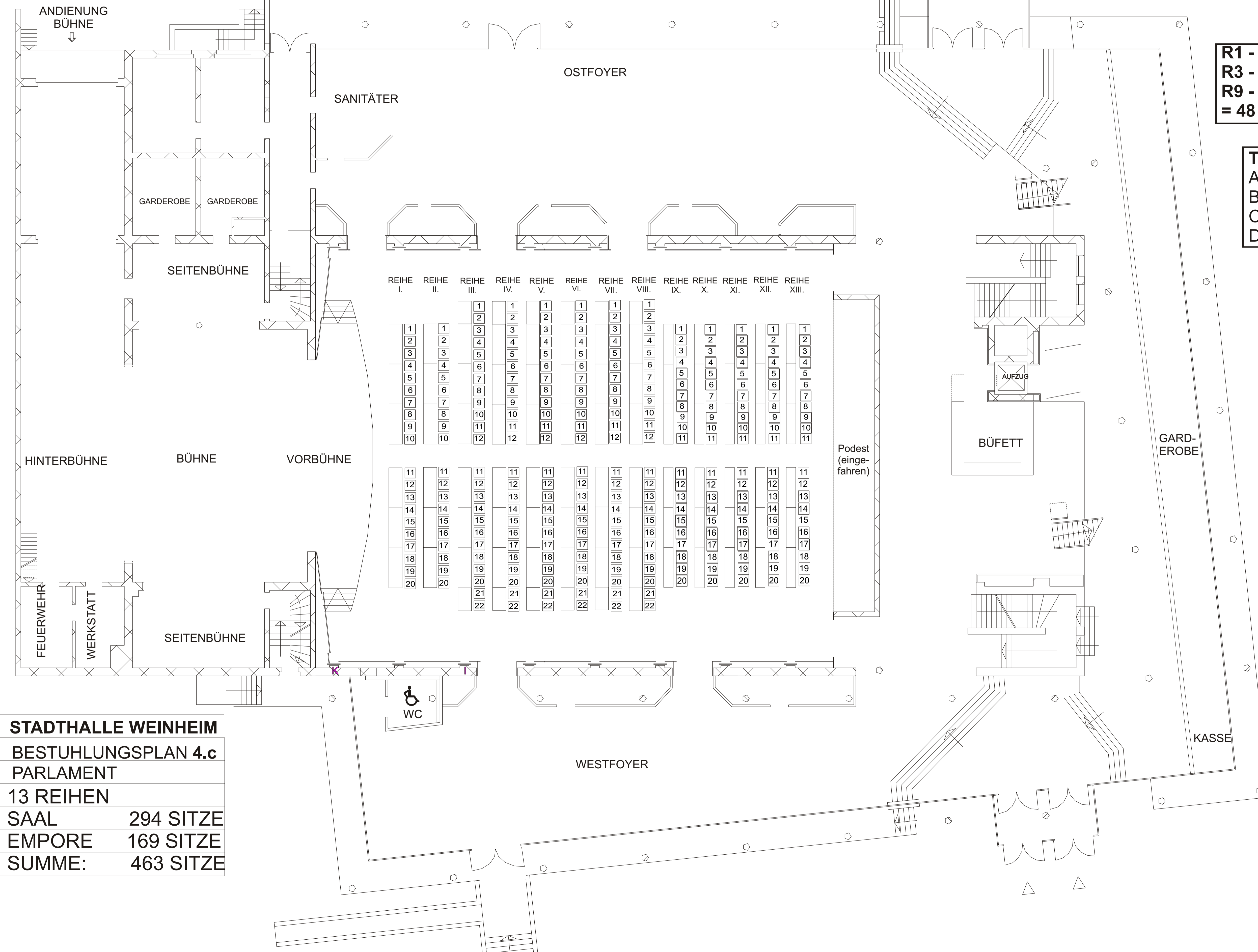
Podest
(eingefahren)

WC

GARDEROBE

KASSE

0 10m

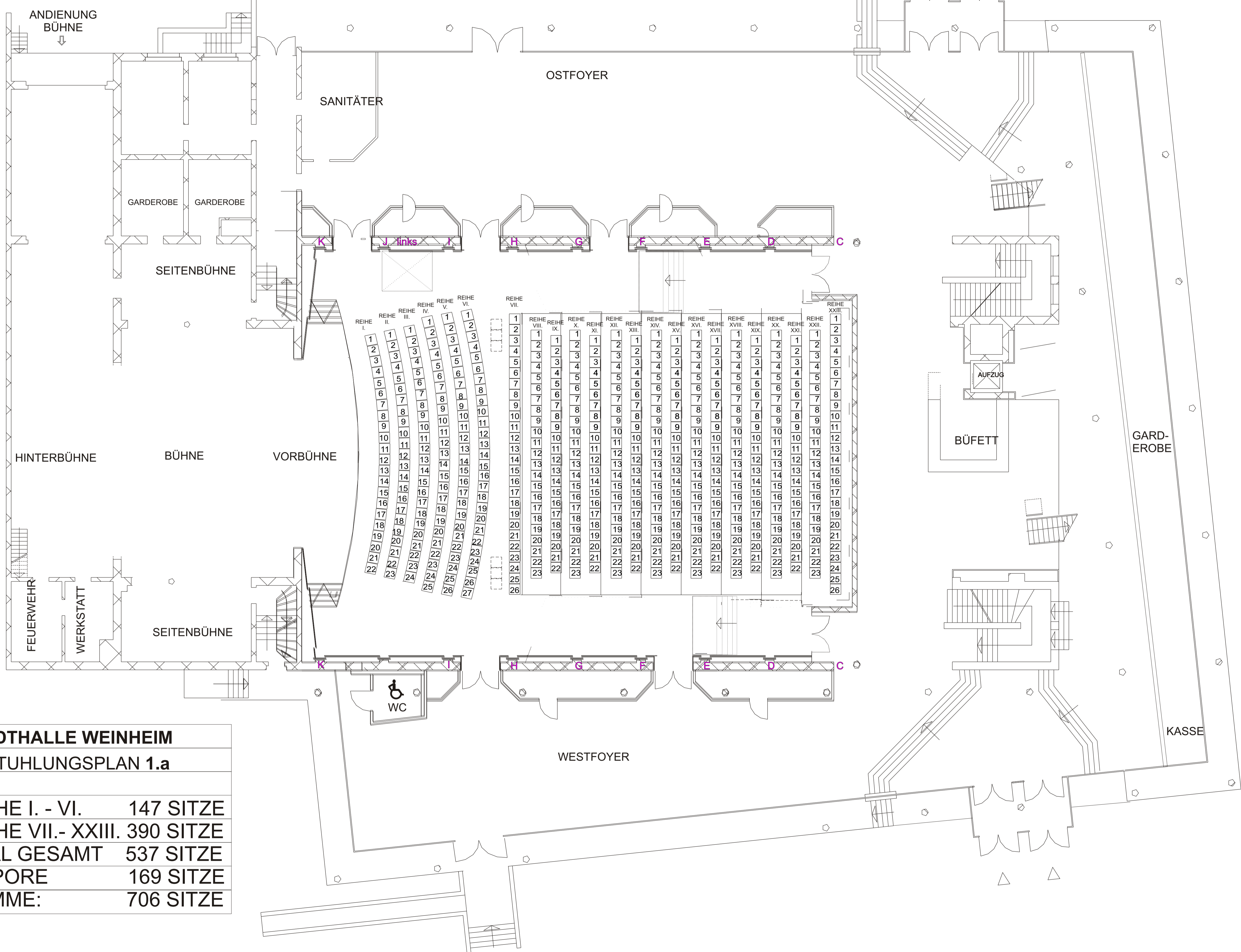


R1 - 2 je 2x3 TA
R3 - 8 je 2x3 TA + 1 TB
R9 - 13 je 2x3 TD
= 48 TA + 12 TB + 30 TD

TISCHGRÖSSEN
A: 2,1m x 0,7m (TA)
B: 1,2m x 0,7m (TB)
C: 1,2m x 0,8m (TC)
D: 2,2m x 0,5m (TD)

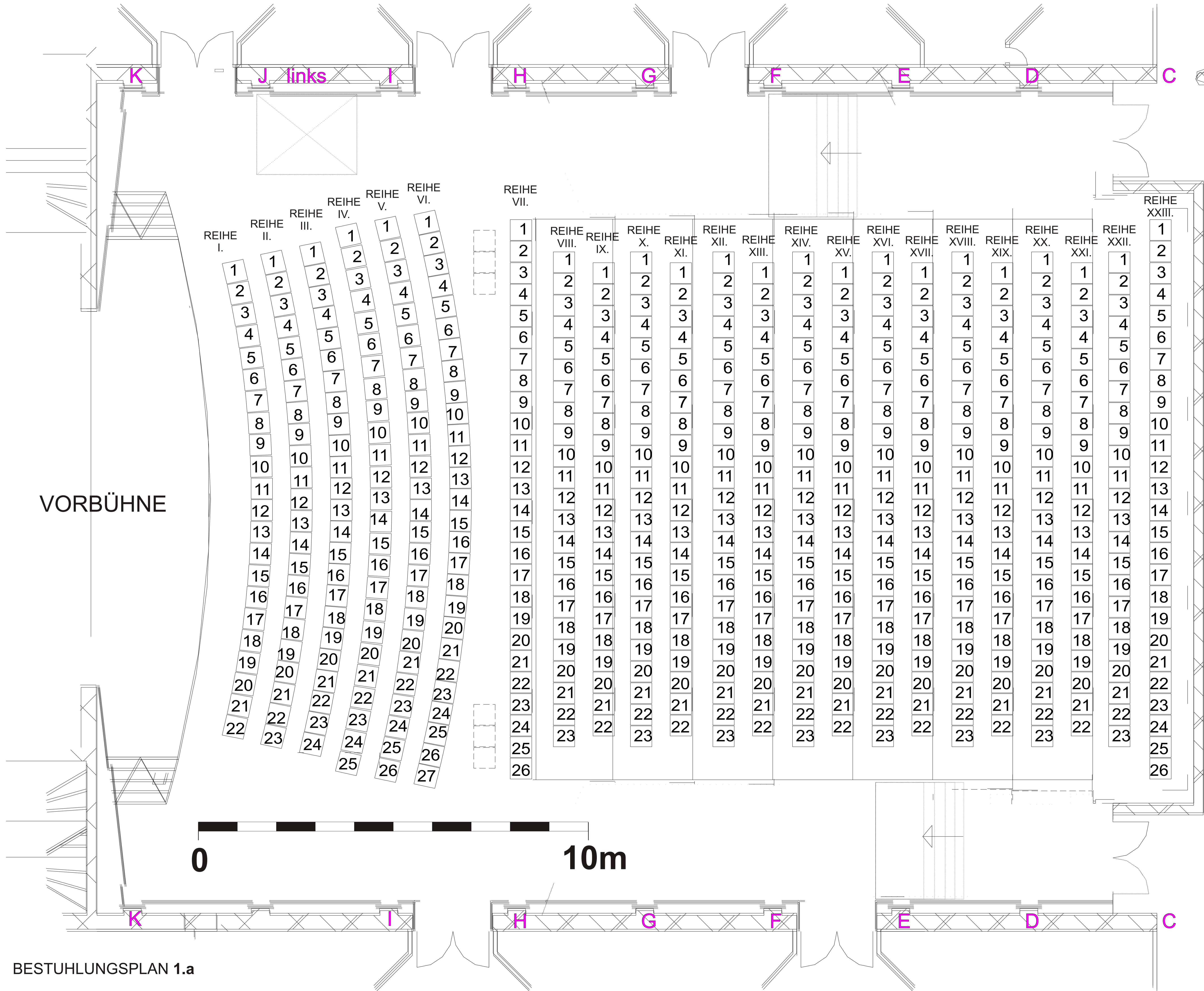
STADTHALLE WEINHEIM	
BESTUHLUNGSPLAN 4.c	
PARLAMENT	
13 REIHEN	
SAAL	294 SITZE
EMPORE	169 SITZE
SUMME:	463 SITZE

0 10m



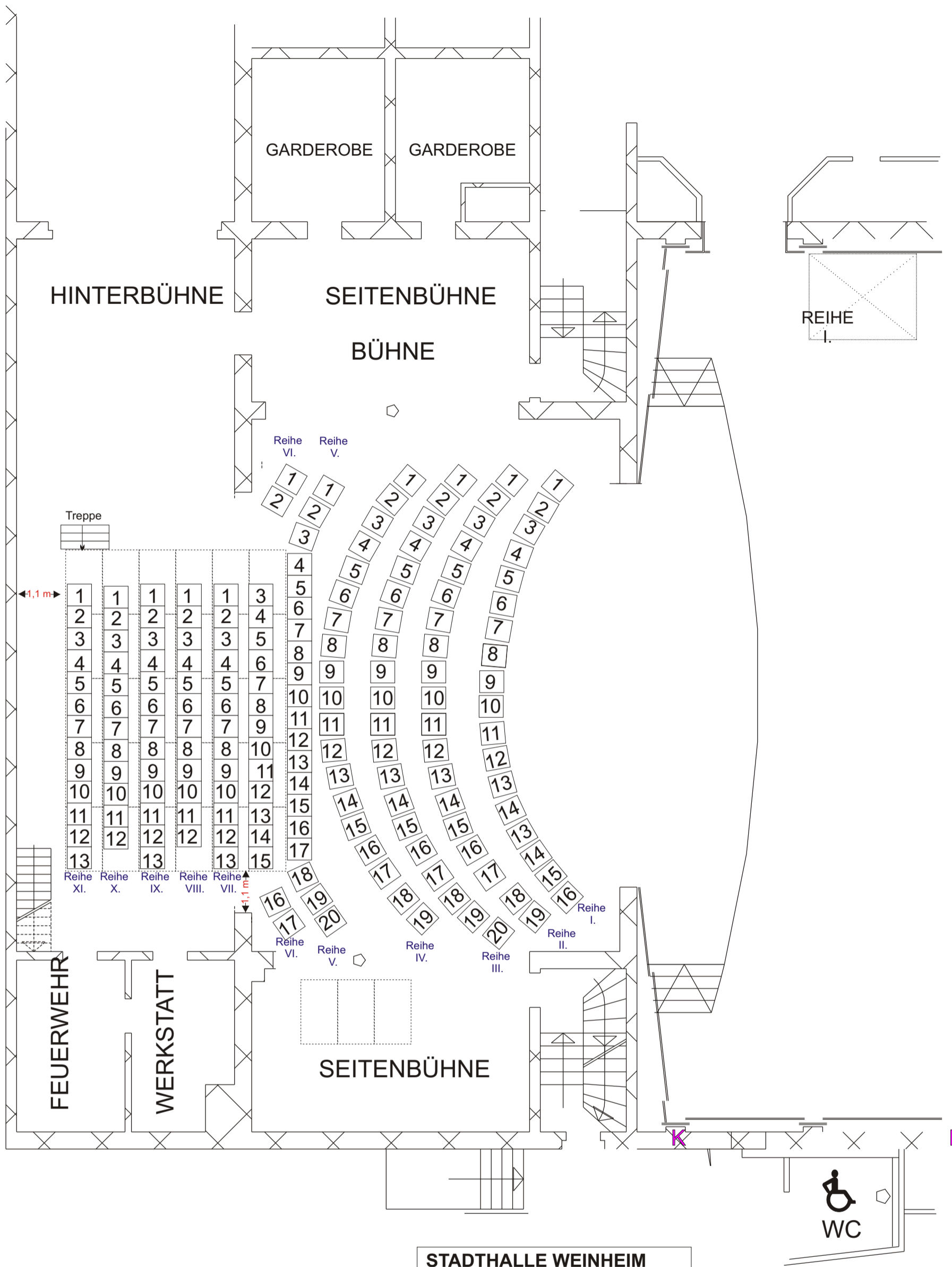
STADTHALLE WEINHEIM	
BESTUHLUNGSPLAN 1.a	
REIHE I. - VI.	147 SITZE
REIHE VII.- XXIII.	390 SITZE
SAAL GESAMT	537 SITZE
EMPORE	169 SITZE
SUMME:	706 SITZE

WESTFOYER

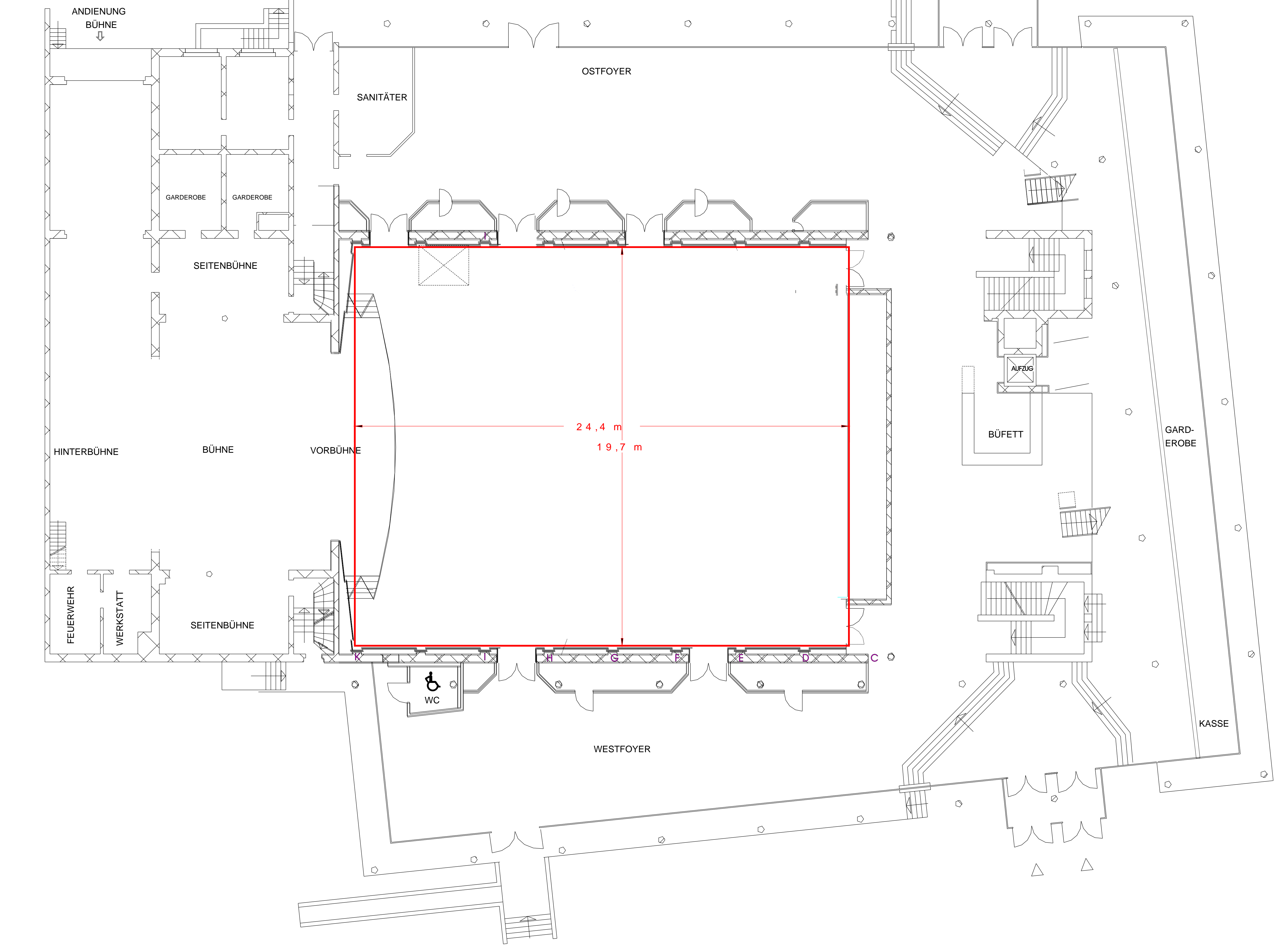
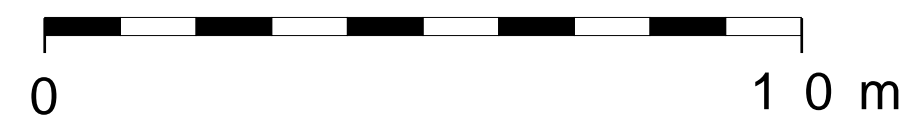


REIHE I.	REIHE II.	REIHE III.	REIHE IV.	REIHE V.	REIHE VI.	REIHE VII.	REIHE VIII.	REIHE IX.	REIHE X.	REIHE XI.	REIHE XII.	REIHE XIII.	REIHE XIV.	REIHE XV.	REIHE XVI.	REIHE XVII.	REIHE XVIII.	REIHE XIX.	REIHE XX.	REIHE XXI.	REIHE XXII.	REIHE XXIII.
1	1	1	1	1	1	1	1	1	1	1	1	1	1	1	1	1	1	1	1	1	1	1
2	2	2	2	2	2	2	2	2	2	2	2	2	2	2	2	2	2	2	2	2	2	2
3	3	3	3	3	3	3	3	3	3	3	3	3	3	3	3	3	3	3	3	3	3	3
4	4	4	4	4	4	4	4	4	4	4	4	4	4	4	4	4	4	4	4	4	4	4
5	5	5	5	5	5	5	5	5	5	5	5	5	5	5	5	5	5	5	5	5	5	5
6	6	6	6	6	6	6	6	6	6	6	6	6	6	6	6	6	6	6	6	6	6	6
7	7	7	7	7	7	7	7	7	7	7	7	7	7	7	7	7	7	7	7	7	7	7
8	8	8	8	8	8	8	8	8	8	8	8	8	8	8	8	8	8	8	8	8	8	8
9	9	9	9	9	9	9	9	9	9	9	9	9	9	9	9	9	9	9	9	9	9	9
10	10	10	10	10	10	10	10	10	10	10	10	10	10	10	10	10	10	10	10	10	10	10
11	11	11	11	11	11	11	11	11	11	11	11	11	11	11	11	11	11	11	11	11	11	11
12	12	12	12	12	12	12	12	12	12	12	12	12	12	12	12	12	12	12	12	12	12	12
13	13	13	13	13	13	13	13	13	13	13	13	13	13	13	13	13	13	13	13	13	13	13
14	14	14	14	14	14	14	14	14	14	14	14	14	14	14	14	14	14	14	14	14	14	14
15	15	15	15	15	15	15	15	15	15	15	15	15	15	15	15	15	15	15	15	15	15	15
16	16	16	16	16	16	16	16	16	16	16	16	16	16	16	16	16	16	16	16	16	16	16
17	17	17	17	17	17	17	17	17	17	17	17	17	17	17	17	17	17	17	17	17	17	17
18	18	18	18	18	18	18	18	18	18	18	18	18	18	18	18	18	18	18	18	18	18	18
19	19	19	19	19	19	19	19	19	19	19	19	19	19	19	19	19	19	19	19	19	19	19
20	20	20	20	20	20	20	20	20	20	20	20	20	20	20	20	20	20	20	20	20	20	20
21	21	21	21	21	21	21	21	21	21	21	21	21	21	21	21	21	21	21	21	21	21	21
22	22	22	22	22	22	22	22	22	22	22	22	22	22	22	22	22	22	22	22	22	22	22
23	23	23	23	23	23	23	23	23	23	23	23	23	23	23	23	23	23	23	23	23	23	23
24	24	24	24	24	24	24	24	24	24	24	24	24	24	24	24	24	24	24	24	24	24	24
25	25	25	25	25	25	25	25	25	25	25	25	25	25	25	25	25	25	25	25	25	25	25
26	26	26	26	26	26	26	26	26	26	26	26	26	26	26	26	26	26	26	26	26	26	26
27	27	27	27	27	27	27	27	27	27	27	27	27	27	27	27	27	27	27	27	27	27	27

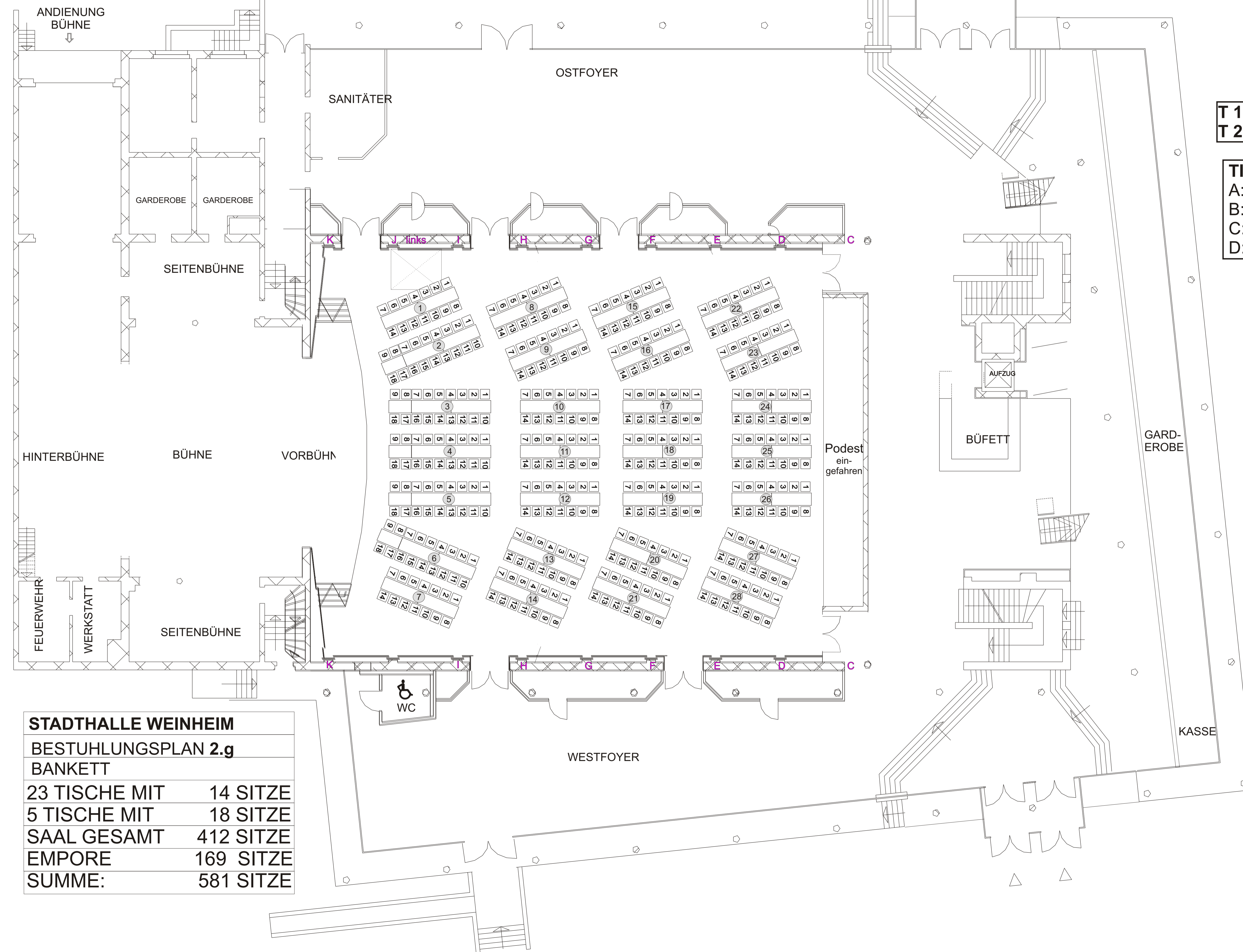
BESTUHLUNGSPLAN 1.a



STADTHALLE WEINHEIM
BESTUHLUNGSPLAN 7.a
STUDIOBÜHNE
REIHE I. - XI. 174 SITZE



0 10m



T 1+7 - 28 je 2 TA = 56 TA
T 2-6 je 2 TA + 1 TB

TISCHGRÖSSEN

- A: 2,1m x 0,7m (TA)
- B: 1,2m x 0,7m (TB)
- C: 1,2m x 0,8m (TC)
- D: 2,2m x 0,5m (TD)

STADTHALLE WEINHEIM	
BESTUHLUNGSPLAN 2.g	
BANKETT	
23 TISCHE MIT	14 SITZE
5 TISCHE MIT	18 SITZE
SAAL GESAMT	412 SITZE
EMPORE	169 SITZE
SUMME:	581 SITZE